

Les indicateurs financiers

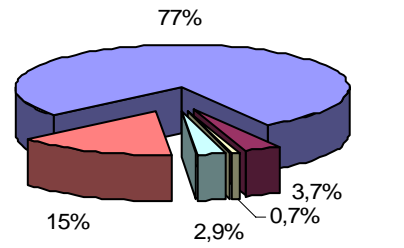
Section de fonctionnement :

Dépenses réalisées : 8 649 912 €
 Recettes réalisées : 9 695 380 €
 Excédent de fonctionnement : 1 045 468 €

Section d'investissement :

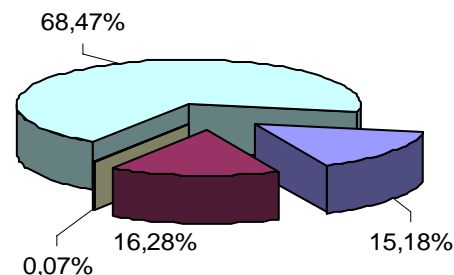
Dépenses réalisées : 3 022 330 €
 Recettes réalisées : 1 322 419 €
 Déficit d'investissement : 1 699 911 €

Dépenses de fonctionnement



- Charges à caractère général
- Charges de personnel
- Charges de gestion courante
- Charges financières
- Amortissements

Recettes de fonctionnement

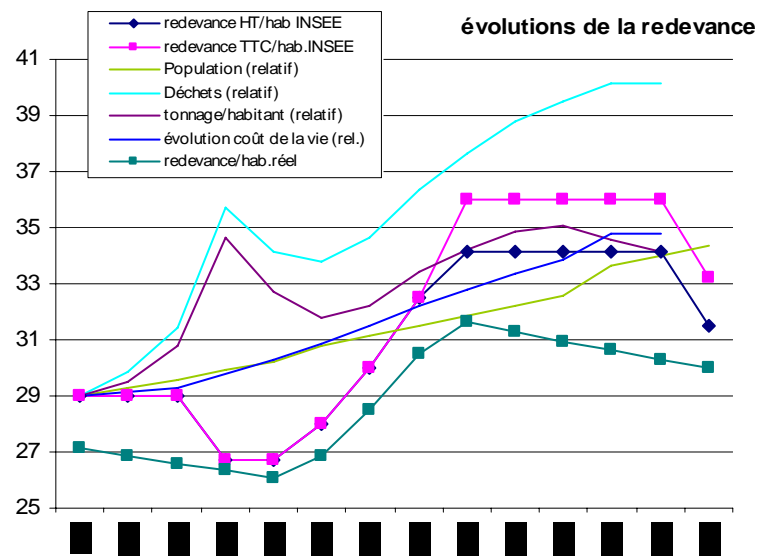


- Ventes, prestations, remboursements
- Dotations et participations (Eco-Emballages)
- Produits exceptionnels
- Contribution des Syndicats

Le financement essentiel du SMITOM (hors reprises et soutiens) est assuré par la redevance qu'il perçoit auprès de ses syndicats membres, au prorata de leurs populations.

La redevance a été maintenue à **36,00 € TTC par habitant (INSEE 1999) depuis 2005**, soit 7 337 484 €

Cette redevance est facturée aux syndicats de collecte membres, qui y ajoutent leur « part » collecte et déchèteries.



SMITOM DU SECTEUR DE HAGUENAU-SAVERNE

RAPPORT ANNUEL 2009

228 295 habitants
 (estimation 2009)

160 communes

8 syndicats de collecte

146 502 tonnes
 de déchets traités

56 % de valorisation
 matière

94 % de valorisation

38 % de valorisation
 énergétique



SMITOM DU SECTEUR DE HAGUENAU-SAVERNE

ZI secteur du Ried
 BP 364

Schweighouse sur Moder
 67507 HAGUENAU CEDEX



Ce document est consultable sur le site internet du SMITOM :
www.smitom.com / rubrique « actualité »

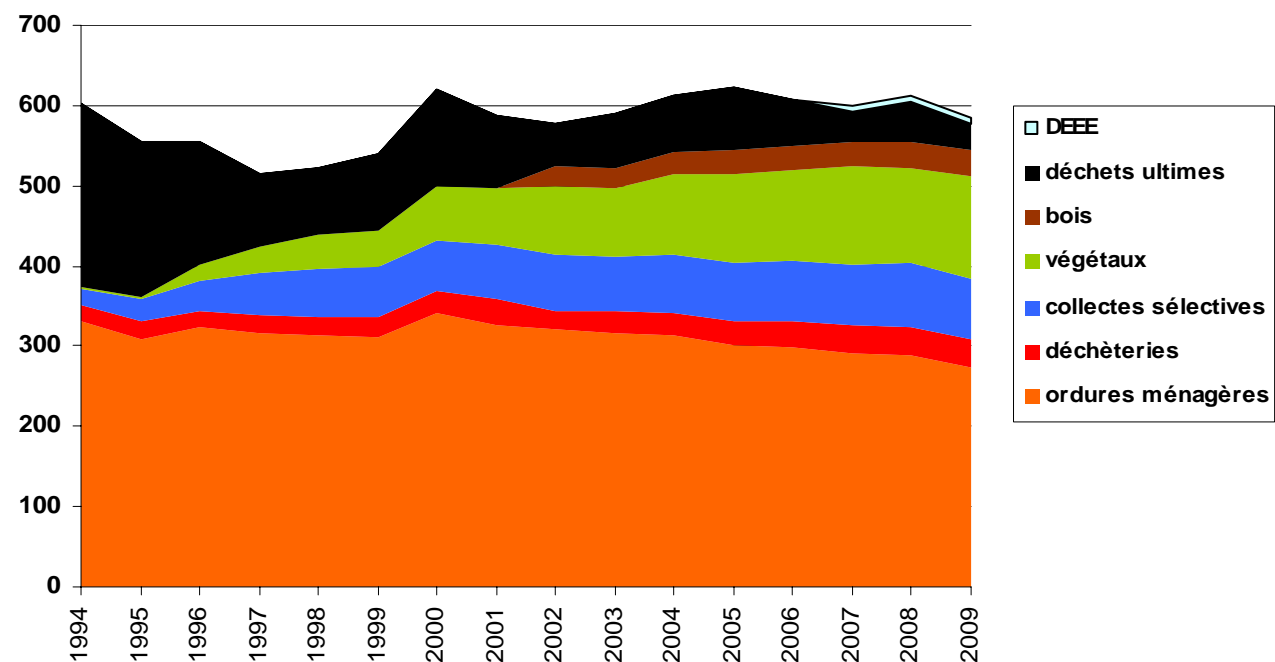


SMITOM du secteur
 de Haguenau-Saverne



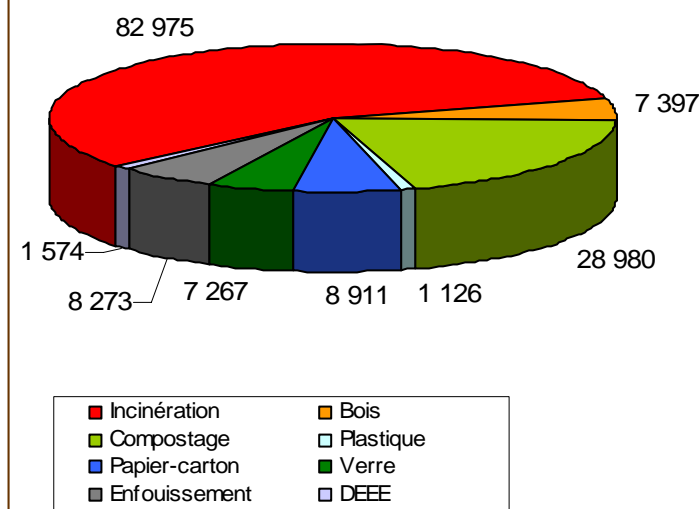
La production de déchets et la répartition des traitements

Déchets pris en charge par le SMITOM hors DIB [kg/habitant]

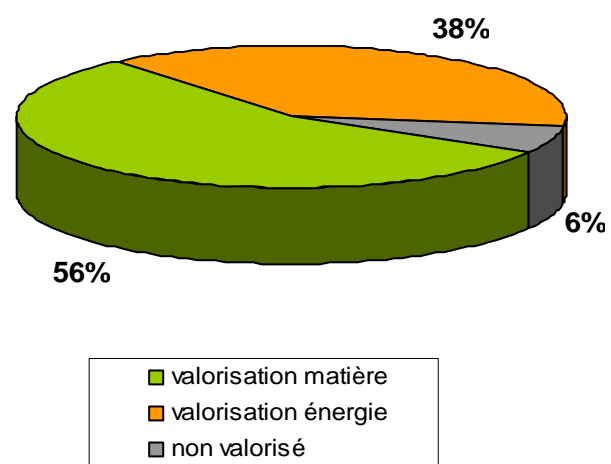


587 kg de déchets traités chaque année par habitant (hors DIB), dont 310 kg valorisés sous forme d'énergie, 76 kg recyclés (papier-carton, plastique et verre), 127 kg compostés.

Répartition des traitements [tonnes]



Répartition des valorisations

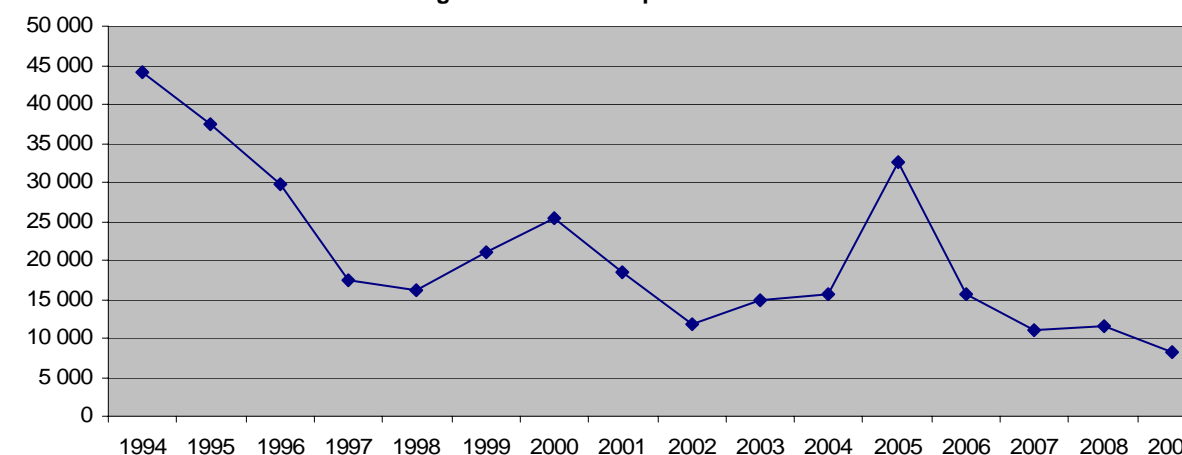


Les déchets ultimes

8 273 tonnes de déchets ultimes, c'est-à-dire ni recyclables ni valorisables par le SMITOM, ont été enfouis sur le Centre de Stockage de Déchets Non Dangereux de Weitbruch en 2009.

Le CSDND est certifié ISO 14001 depuis mars 2010.

Tonnages de déchets déposés sur le CSDND



Prévention de la production de déchets

Parallèlement à sa mission de traitement des déchets, le SMITOM mène des actions de sensibilisation des citoyens, visant à réduire la production de déchets et à favoriser le recyclage. Les moyens mis en œuvre ont nettement augmenté en 2009 avec **l'embauche de 2 ambassadrices de tri**. 2 véhicules de service (Renault Kangoo) ont été également achetés et décorés sur le thème de la collecte sélective des recyclables en apport volontaire.

Les ambassadrices de tri mènent leurs actions avec une volonté de les développer vers des publics de lycées, jeunes adultes et habitat collectif.

Communication écrite :

- lettre annuelle du tri « Info'tri 2009 » (distribution aux 83 000 foyers du SMITOM),
- 2 lettres d'information aux élus (fréquence semestrielle),
- articles presse locale (CVE, campagne tri...),
- bulletins municipaux, bulletins intercommunaux.

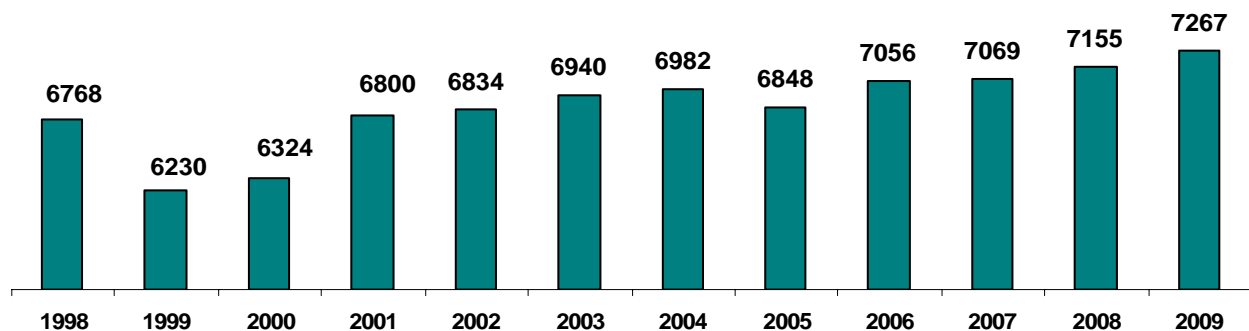
Site Internet : www.smitom.com, 4 000 connexions en 2009.

Communication orale :

- animations en milieu scolaire (3 000 élèves sensibilisés),
- journée portes ouvertes au CVE de Schweighouse sur Moder (600 visiteurs),
- stand d'information lors de manifestations tous publics (17 dates),
- visites des installations de traitement du SMITOM (principalement le CVE - 2 150 visiteurs),

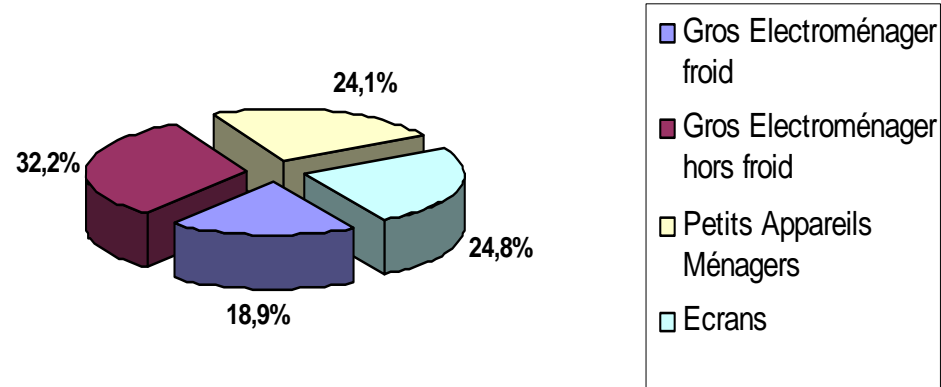
La valorisation matière

7 267 tonnes de verre collectées en 2009.



- 32 kg par habitant en 2009
- 552 conteneurs 3 ou 4 m³
- 18 déchèteries
- Collecte en porte à porte sur la Communauté de Communes de Brumath

1 574 tonnes de Déchets d'Équipement Électriques et Electroniques collectées en 2009



Selon leur nature et leur état, les DEEE sont soit remis en état, soit démantelés et dépollués, et leurs matériaux sont recyclés.

La performance "officielle" du SMITOM (càd sur la population INSEE 99) est de 7,73kg/hab. Si on y ajoute les performances moyennes des distributeurs et de l'Economie Solidaire et Sociale sur le département (1,91 et 0,48) le SMITOM atteint l'objectif national de 2014 (10kg/hab).

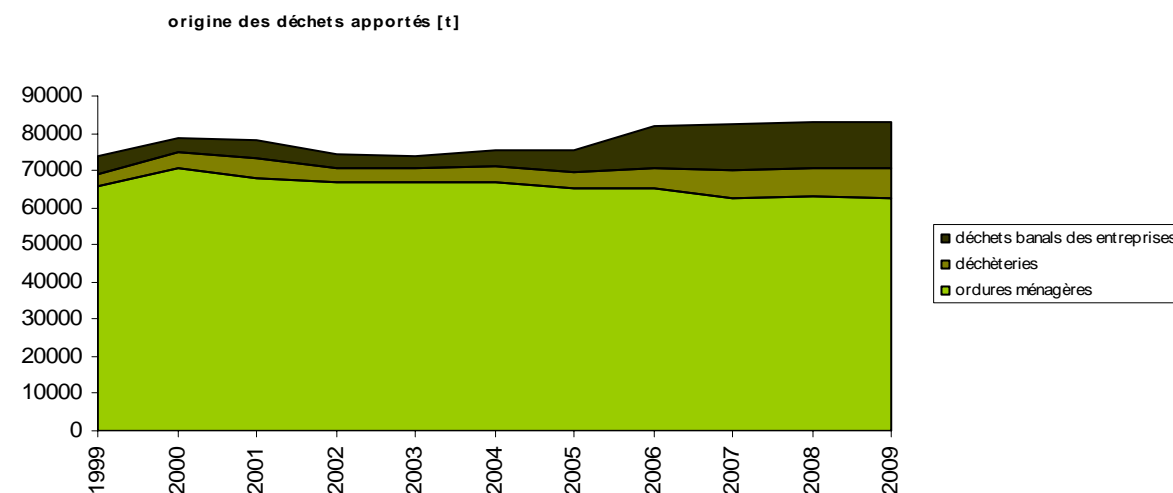
La valorisation énergétique

Le Centre de Valorisation Énergétique de Schweighouse sur Moder, a réceptionné en 2009 :

- 62 365 tonnes d'ordures ménagères
- 8 360 tonnes de déchets assimilés (déchèteries)
- 12 479 tonnes de Déchets Banals des Entreprises

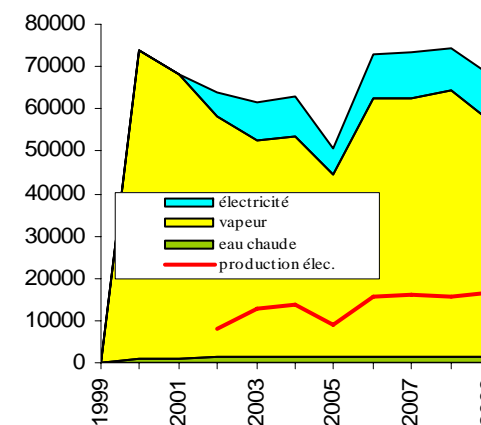


76 881 tonnes de déchets y ont été incinérées, 1 890 tonnes ont été déviées vers une autre UVEOM et 4 434 tonnes ont été détournées vers le centre d'enfouissement :



Energie valorisée :

- Vapeur (papeterie Sonoco à Schweighouse) : 56 023 MWh
- Eau chaude (Schaeffler à Haguenau) : 1 424 MWh
- Autoconsommation électrique de l'UVEOM : 5 694 MWh
- Vente à Electricité de Strasbourg : 10 945 MWh



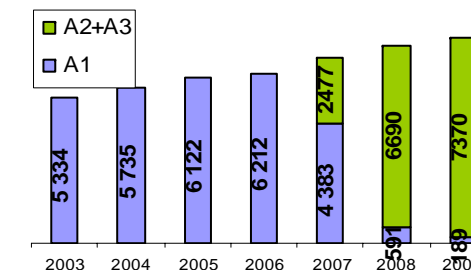
Remarque : Le bilan énergétique et environnemental de la vente d'électricité est très nettement inférieur à celui de la vente de vapeur, qui est donc priorisée.

La valorisation du bois

Le bois collecté en déchèteries est valorisé sous plusieurs formes :

- Utilisation en chaufferies (bois propre A1)
- Transformation en panneaux agglomérés (bois peu ou moyennement pollué A2 et A3).

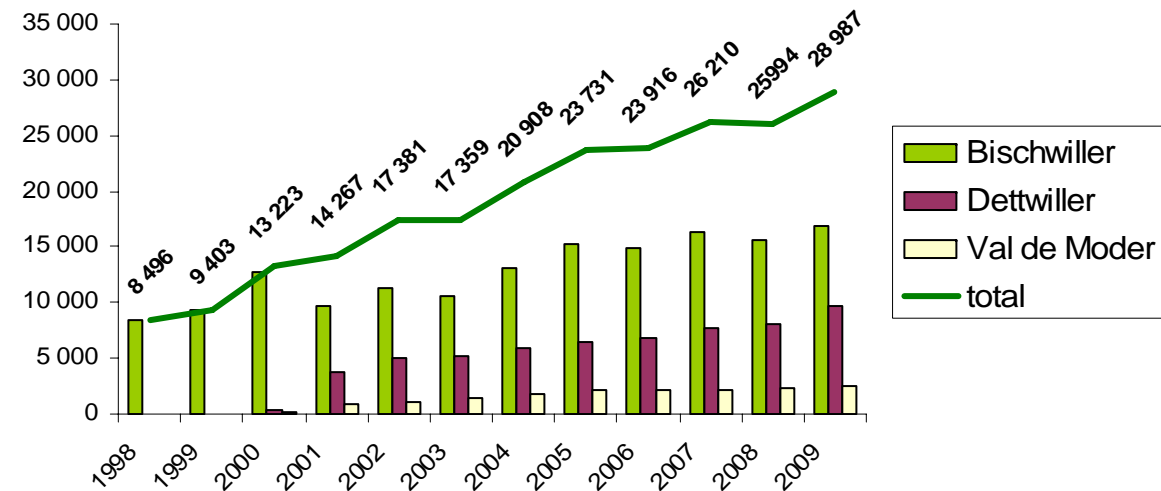
Remarque : jusqu'en 2006, il n'y avait pas de séparation entre le bois A1 et A2.



La valorisation matière

Le compostage des déchets végétaux :

tonnages de déchets végétaux compostés



Les déchets végétaux déposés en déchèteries représentent 19,8 % des déchets traités par le SMITOM. 28 987 tonnes ont été compostées sur les plateformes de Bischwiller, Dettwiller et Niedermodern.

Recettes des soutiens et vente des produits recyclables

Trois éco-organismes reversent des aides au SMITOM pour les collectes et le traitement des emballages, journaux-revues-magazines et Déchets d'Equipements Electriques et Electroniques (certains montants ne sont pas encore connus pour 2009) :

- Eco-Emballages pour les collectes sélectives des emballages :
1 447 525 € en 2008
- Eco-Folio pour les journaux, revues, magazines distribués gratuitement :
157 441 € en 2008
- Ocade pour les Déchets d'Equipements Electriques et Electroniques :
98 387 € en 2009

Les emballages (emballages en cartons, flaconnages plastiques, verre) sont vendus aux filières Eco-Emballages, qui ont versé au SMITOM en 2009 un total de 234 833 € HT.

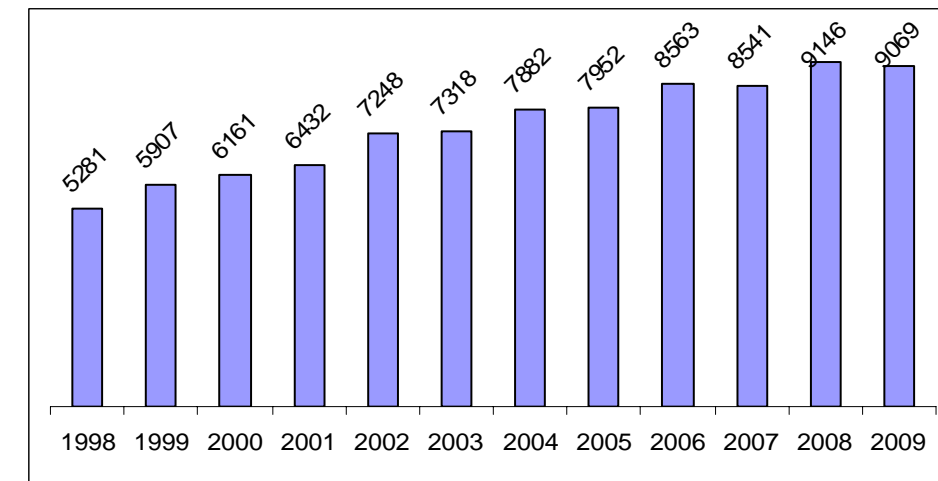
Les autres papiers et cartons (journaux, cartons commerciaux...) ont été repris par les prestataires pour un total de 199 283 € HT.

Les recettes des soutiens et de la vente des produits recyclables sont intégrées au budget pour la calcul de la redevance.

La valorisation matière

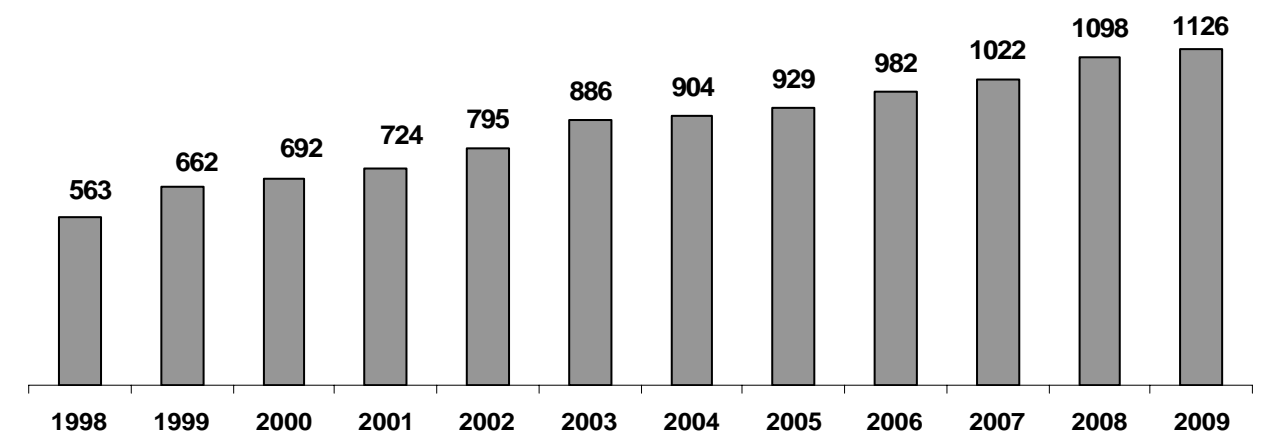
Le SMITOM fournit et fait vidanger des conteneurs de 4 à 5 m³, disposés en 383 points de collecte (dont 18 déchèteries), répartis sur toutes les communes de son périmètre, puis assure le tri des déchets collectés et l'envoi dans les filières adaptées

9 069 tonnes de papiers-cartons collectées en 2009.



- 40 kg par habitant en 2009
- 407 conteneurs 4 à 5 m³
- 18 déchèteries
- Collecte en porte à porte sur la Communauté de Communes de Brumath et mixte à Saverne

1 126 tonnes de flaconnages plastiques collectées en 2009.



- 5 kg par habitant en 2009
- 348 conteneurs 4 m³
- 18 déchèteries (35 conteneurs 5 m³ et 3 bennes 30 m³)
- Collecte en porte à porte sur la Communauté de Communes de Brumath et mixte à Saverne